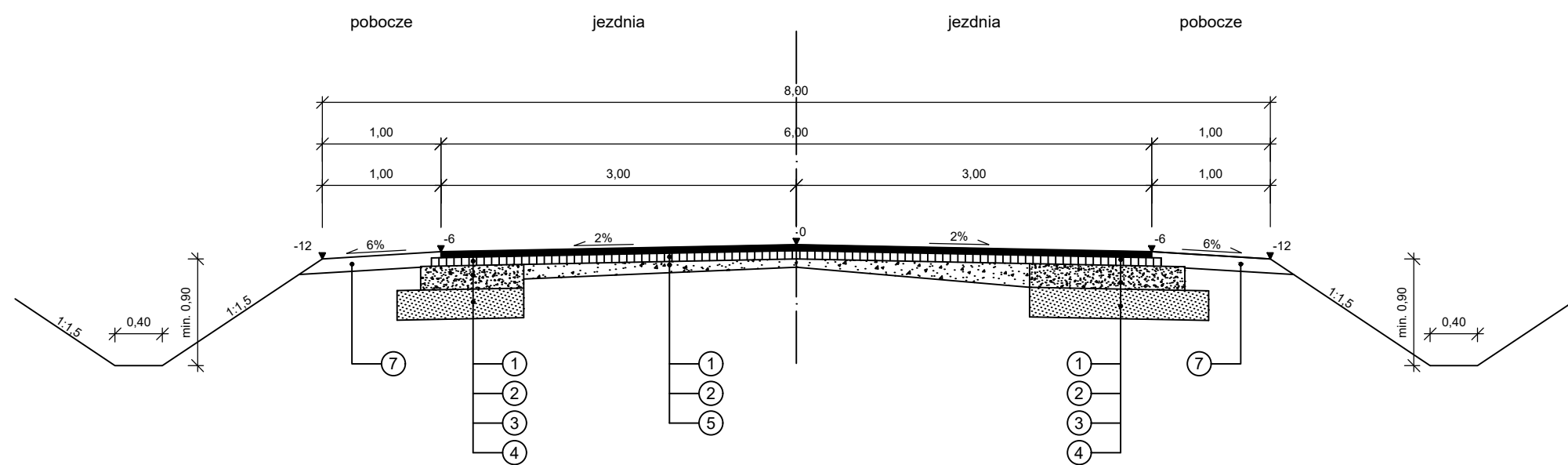
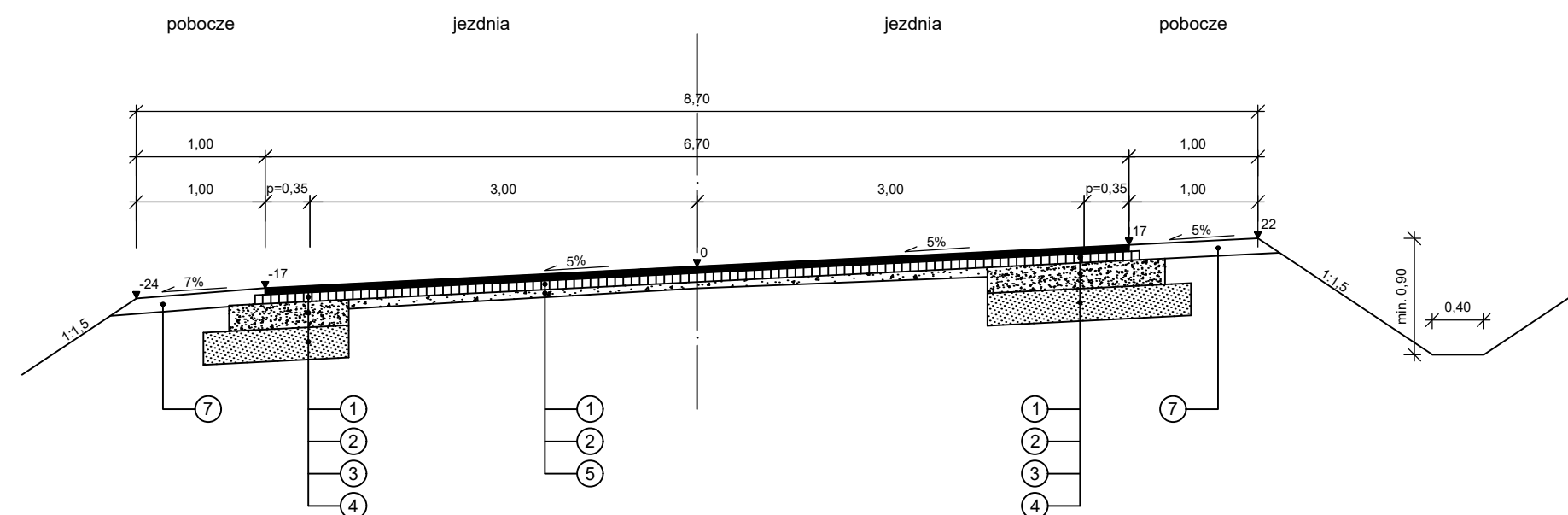


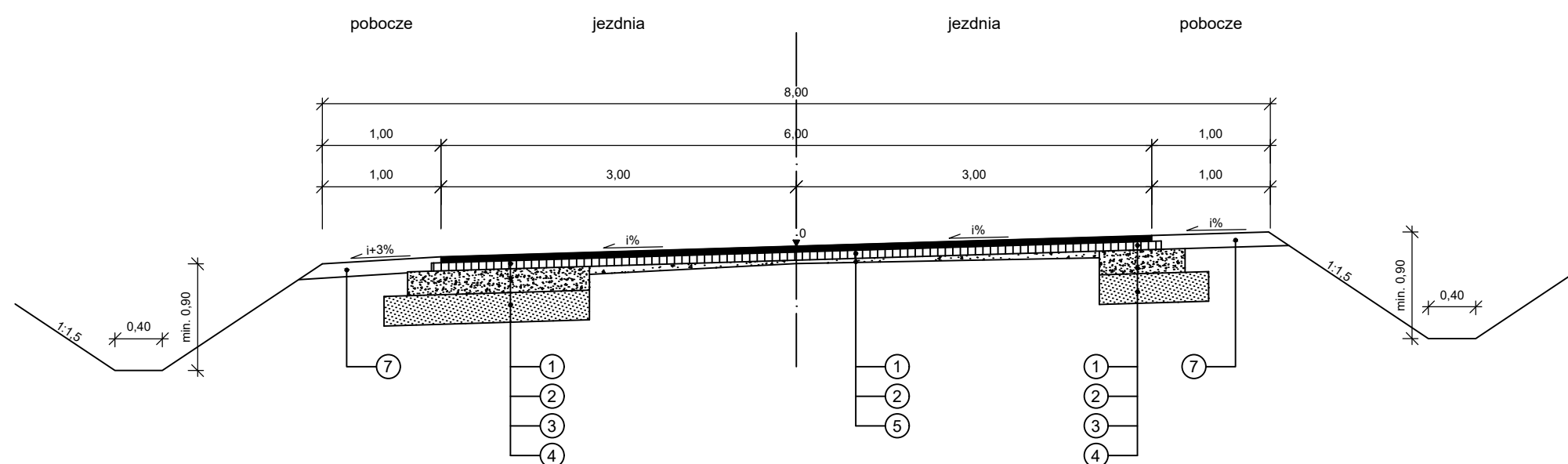
Przekrój normalny na odcinku prostym



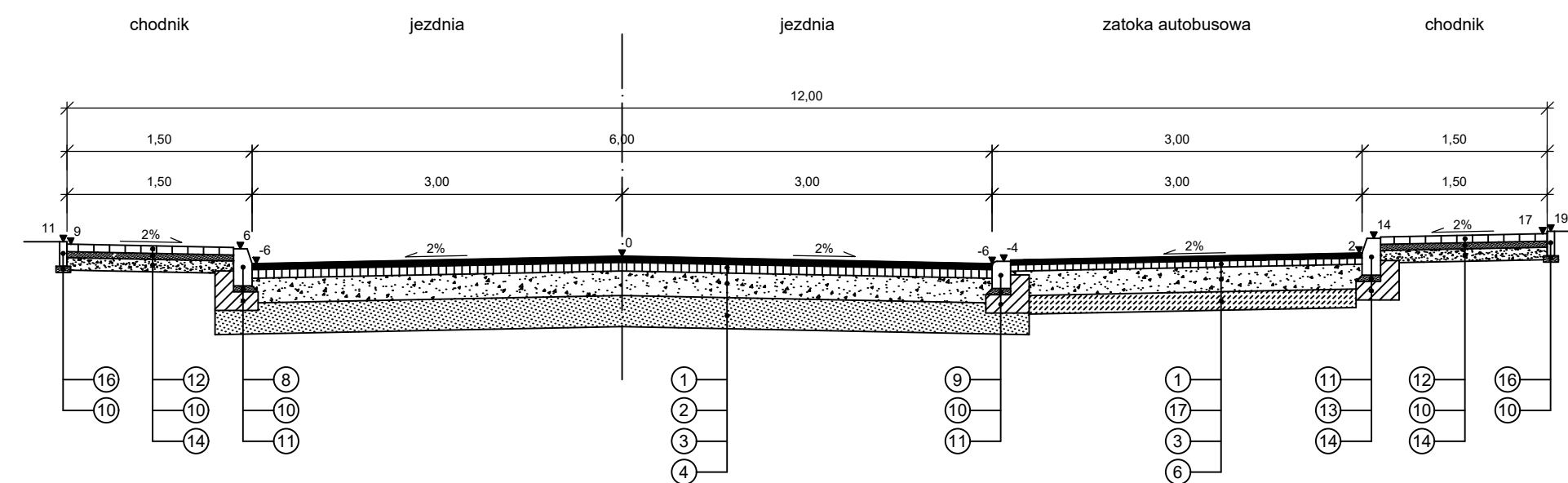
Przekrój normalny w km 3+210



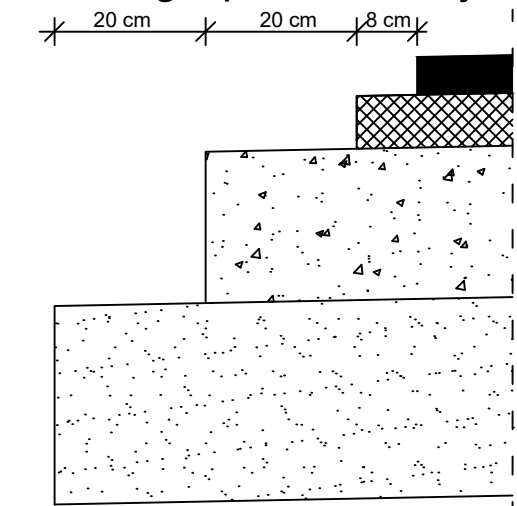
Przekrój normalny na łuku poziomym z przechyłką



Przekrój normalny w km 1+740,00



Szczegół poszerzenia jezdni



- warstwa ścieralna z BA gr. 4 cm
- warstwa podbudowy z BA gr. 7 cm
- podbudowa z kr. łamanego gr. 20 cm
- warstwa odcinająca z kruszywa gr. 25 cm

LEGENDA

- 1 - warstwa ścieralna z betonu asfaltowego gr. 4 cm
- 2 - warstwa podbudowy z betonu asfaltowego gr. 7 cm
- 3 - podbudowa z kruszywa łamanego gr. 20 cm
- 4 - warstwa odcinająca z kruszywa gr. 25 cm
- 5 - warstwa wyrównawcza z kruszywa łamanego
- 6 - warstwa kruszywa stab. cementem Rm=2,5 MPa gr. 15 cm
- 7 - pobocze z mieszanki optymalnej gr. 12 cm
- 8 - krawężnik betonowy o wym. 15x30 cm
- 9 - krawężnik betonowy o wym. 15x22 cm
- 10 - podsypka cementowo-piaskowa 1:4 gr. 5 cm
- 11 - ława betonowa z betonu C8/10
- 12 - kostka brukowa betonowa gr. 6 cm
- 13 - kostka kamienna nieregularna o wym. 15-17 cm
- 14 - podbudowa z kruszywa łamanego gr. 10 cm
- 16 - obrzeże betonowe o wym. 6x20 cm
- 17 - warstwa wiążąca z betonu asfaltowego gr. 5 cm
- 18 - warstwa wyrównawcza z betonu asfaltowego
- 19 - istniejąca nawierzchnia bitumiczna
- 20 - krawężnik kamienny łukowy o wym. 15x22 cm

Uwaga: Spadki poprzeczne jezdni zgodnie z planem sytuacyjnym

Pracownia Projektowa "DROGOWNICTWO" Lutow Paweł ul. Grota Roweckiego 12/2, 19-300 Ełk			
Obiekt:	Rozbudowa drogi powiatowej nr 2101B na odcinku Ostrożany - skrzyżowanie z drogą powiatową nr 1727B		skala 1:50
Rysunek:	Przekroje normalne		
Opracowali:	Imię i nazwisko	Nr uprawnień	Podpis
Projektant:	mgr inż. Paweł Lutow	WAM/0045/POOD/09	
Współpraca:	mgr inż. Adam Wypych	-	
Sprawdzający:	mgr inż. Wojciech Wielgat	WAM/0097/POOD/09	
Data:	październik 2015 r.	Rys. nr 4	Ark. 1/2